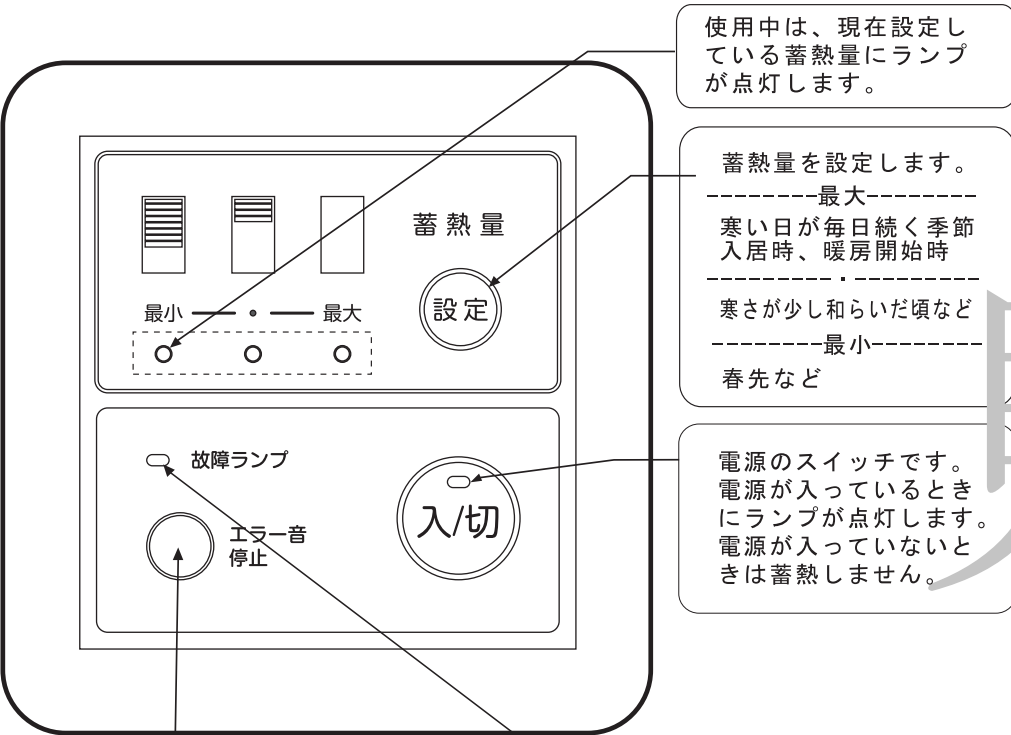


蓄熱式床下暖房システム 操作マニュアル

室内操作部を操作するための簡易マニュアルです。
詳しくは取扱説明書をご覧ください。



万一故障した場合には

故障が発生したときにエラー音が鳴ります。「入/切」スイッチのランプと故障ランプが同時に点滅した場合は、蓄熱部に電源が供給されていないことを表しています。スイッチを押すとエラー音が止まります。約4秒間押しと制御部がリセットされて故障ランプが消えます。

故障が発生したときに点灯します。点灯しましたらお買い上げの販売店または弊社までお問い合わせください。

連絡先

〒357-0022 埼玉県飯能市新光1番地
株式会社 白山製作所 アルディ営業部
TEL 0429-72-4187
FAX 0429-72-4062
(9:00~17:00 土日祝日を除く)



必ず守っていただきたいこと

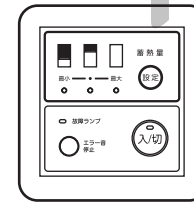
警告

- 外装パネルは、絶対にはずさないでください。
蓄熱部、床下集中BOX内部に触ると感電する恐れがあり故障の原因になります。
- 危険物(ガソリン・シンナー・スプレー缶など)を蓄熱部の周囲に絶対に置かないでください。
爆発や火災となり危険です。

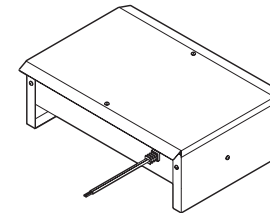
注意

- 長期間ご使用にならない時、オフシーズンは必ず200V電源(ブレーカー)と100V電源(ブレーカー)を切ってください。
火災や感電、故障の原因になります。
- むやみに床下集中BOXを動かさないでください。
感電、制御線の切断、故障の原因になります。
- 蓄熱部は、高温になりますので触らないでください。
やけどする恐れがあります。特に床下に入り蓄熱部に近づかないでください。

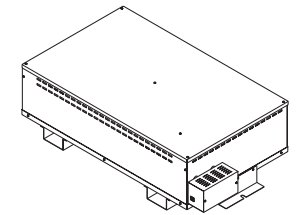
各部の名称



室内操作部



床下集中BOX(床下)



蓄熱部(床下)

こんなときには

状況	予想される原因	処置
暖まらない	「入/切」が「切」になっている	「入」にしてください。
	蓄熱量設定が「小」になっている	蓄熱量の設定を上げてください。
	停電	電力会社へご連絡ください。
	電力会社設置のタイマーが故障	
	ブレーカーがOFFになっている	ブレーカーをONにしてください。
漏電遮断器が動作している	取扱説明書の5ページを参照してください。	